





" VIGILADOS POR LA SUPERSALUD "

CLINICA EMPERATRIZ S.A.S.

NIT.800.175.901-4


Villavicencio - Meta

ESTADO DE RESULTADOS INTEGRAL COMPARATIVO

Cifras en Miles de Pesos Colombianos

		ENERO 1 A DICIEMBRE 31 DE 2019	ENERO 1 A DICIEMBRE 31 DE 2018
<b>INGRESOS POR ACTIVIDADES ORDINARIAS</b>	Notas 15)	<b>1,197,251.19</b>	<b>1,064,160.14</b>
UNIDAD FUNCIONAL DE CONSULTA EXTERNA		568,349.51	471,794.75
UNIDAD FUNCIONAL DE QUIROFANOS		408,268.22	306,068.24
UNIDAD FUNCIONAL DE APOYO DIAGNOSTICO		3,975.00	2,270.62
UNIDAD FUNCIONAL DE MERCADEO		216,658.46	284,026.54
<b>OTROS INGRESOS DE OPERACIÓN</b>	17)	<b>245,995.76</b>	<b>116,690.53</b>
GANANCIAS EN INVERSIONES E INSTRUM.FINANCIEROS		33.83	26.34
GANANCIAS POR CAMBIO VR.RAZONABLE PROP.INVERSION		154,036.50	0.00
ARRENDAMIENTOS OPERATIVOS		85,784.71	113,435.13
RECUPERACIONES		0.00	0.00
INDEMNIZACIONES		4,502.84	2,829.23
DIVERSOS		1,637.88	399.82
<b>COSTO DE VENTAS Y DE PRESTAC.SERVICIOS</b>	16)	<b>768,522.10</b>	<b>606,876.94</b>
UNIDAD FUNCIONAL DE CONSULTA EXTERNA		301,300.14	73,653.76
UNIDAD FUNCIONAL DE QUIROFANOS		353,661.28	390,175.69
UNIDAD FUNCIONAL DE APOYO DIAGNOSTICO		93.60	90.20
UNIDAD FUNCIONAL DE MERCADEO		113,467.08	142,957.29
<b>UTILIDAD BRUTA</b>		<b>674,724.85</b>	<b>573,973.73</b>
<b>GASTOS OPERACIONALES</b>		<b>421,663.14</b>	<b>415,889.93</b>
GASTOS DE ADMINISTRACION	18)	397,686.27	390,695.26
GASTOS DE DISTRIBUCION	19)	7,438.33	11,060.04
GASTOS FINANCIEROS	20)	16,538.55	14,134.62
<b>RESULTADO ANTES DE IMPUESTOS</b>		<b>253,061.71</b>	<b>158,083.81</b>
<b>(-) IMPUESTO A LAS GANANCIAS</b>	21)	<b>100,140.45</b>	<b>70,510.00</b>
IMPUESTO A LAS GANANCIAS CORRIENTE		37,890.00	70,510.00
IMPUESTO A LAS GANANCIAS DIFERIDO		62,250.45	0.00
<b>UTILIDAD DEL EJERCICIO</b>		<b>152,921.26</b>	<b>87,573.81</b>

  
**LUIS CARLOS CASTRO GONZALEZ**  
Gerente

  
**CARLOS HERMES BAQUERO REY**  
Contador Público  
T.P. 67214-T

Las notas que se acompañan forman parte integrante de los Estados Financieros



" VIGILADOS POR LA SUPERSALUD "

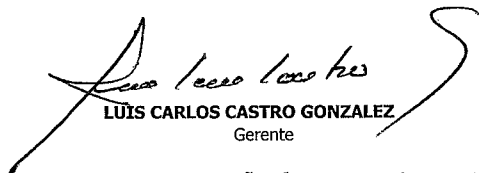
CLINICA EMPERATRIZ S.A.S.

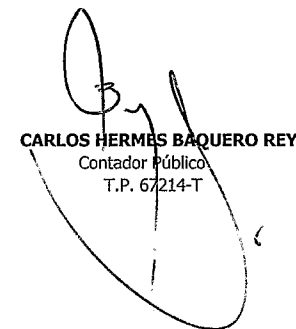
NIT.800.175.901-4

Villavicencio - Meta

ESTADO DE FLUJOS DE EFECTIVO

	Cifras en Miles de Pesos Colombianos	
	AÑO 2019	AÑO 2018
<b>ACTIVIDADES DE OPERACIÓN</b>		
UTILIDAD DEL PERIODO	152,921.26	87,573.81
PARTIDAS QUE NO AFECTAN EL EFECTIVO:	8,356.51	155,959.42
- CAMBIOS EN VALOR RAZONABLE PROP. DE INVERSIÓN	-154,036.50	0.00
+ DEPRECIACIONES	62,252.56	60,016.04
+ DETERIORO DE CARTERA	0.00	25,433.38
+ PROVISION IMPUESTO DE RENTA	100,140.45	70,510.00
	161,277.77	243,533.23
CAMBIOS EN PARTIDAS OPERACIONALES CORRIENTES:	-135,362.17	-222,029.47
+ DISMINUCIÓN DE INVENTARIOS	0.00	7,766.88
+ AUMENTO DE PASIVOS FINANCIEROS	24,241.45	0.00
+ AUMENTO DE IMPUESTOS, GRAVAMENES Y TASAS POR PAGAR	0.00	7,998.67
+ AUMENTO DE BENEFICIOS A EMPLEADOS	155.68	252.99
+ AUMENTO DE OTROS PASIVOS	5,238.35	3,896.87
- AUMENTO DE DEUDORES	-125,670.53	-223,535.98
- AUMENTO DE INVENTARIOS	-7,851.24	0.00
- DISMINUCIÓN DE PASIVOS FINANCIEROS	0.00	0.00
- DISMINUCIÓN OTROS PASIVOS	-31,475.88	-18,408.90
<b>FLUJO DE EFECTIVO NETO ACTIVIDADES DE OPERACIÓN</b>	<b>25,915.60</b>	<b>21,503.76</b>
<b>ACTIVIDADES DE INVERSIÓN</b>		
- AUMENTO DE INVERSIONES	-100.00	0.00
- COMPRAS DE PROPIEDAD, PLANTA Y EQUIPO	-10,587.79	-24,000.65
<b>FLUJO DE EFECTIVO ACTIVIDADES DE INVERSIÓN</b>	<b>-10,687.79</b>	<b>-24,000.65</b>
<b>ACTIVIDADES DE FINANCIACIÓN</b>		
+ DISMINUCIÓN DE OTROS PASIVOS LARGO PLAZO	0.00	1,441.14
- DISMINUCIÓN DE IMPUESTOS, GRAV.Y TASAS LARGO PLAZO	0.00	0.00
<b>FLUJO DE EFECTIVO ACTIVIDADES DE FINANCIACIÓN</b>	<b>0.00</b>	<b>1,441.14</b>
<b>EFFECTIVO NETO GENERADO EN EL EJERCICIO</b>	<b>15,227.81</b>	<b>-1,055.75</b>
<b>EFFECTIVO AL INICIO DEL PERIODO</b>	<b>41,416.71</b>	<b>42,472.46</b>
<b>EFFECTIVO AL FINAL DEL EJERCICIO</b>	<b>56,644.52</b>	<b>41,416.71</b>

  
**LUIS CARLOS CASTRO GONZALEZ**  
Gerente

  
**CARLOS HERMES BAQUERO REY**  
Contador Público  
T.P. 67214-T

Las notas que se acompañan forman parte integrante de los Estados Financieros



**CLINICA EMPERATRIZ S.A.S.**

**Estado de Cambios En El Patrimonio**

**A 31 de Diciembre de 2019**

" VIGILADOS POR LA SUPERSALUD "

NIT.800.175.901-4


Villavicencio - Meta

Cifras en Miles de Pesos Colombianos

	Capital emitido	Otras participaciones en el patrimonio	Otras Reservas	Ganancias (pérdidas) acumuladas Diferentes al efecto de NIIF	Ganancias (pérdidas) acumuladas Por Transición NIIF	Total Ganancias (pérdidas) acumuladas	Patrimonio total
Saldo Inicial del Período 01/01/2018	600,000	0	0	-291,673	1,928,245	1,636,572	2,236,572
Incremento (disminución) por cambios en políticas	0	0	0	0	0	0	0
Incremento (disminución) por correcciones de errores	0	0	0	0	0	0	0
Saldo Inicial Reexpresado 01/01/2018	600,000	0	0	-291,673	1,928,245	1,636,572	2,236,572
Cambios en patrimonio	0	0	0	0	0	0	0
<b>RESULTADO INTEGRAL</b>							
Ganancia (pérdida)	0	0	0	87,574	12,045	99,619	99,619
Otro resultado integral	0	0	0	0	0	0	0
Resultado integral	0	0	0	0	0	0	0
Emisión de patrimonio	0	0	0	0	0	0	0
Dividendos	0	0	0	0	0	0	0
Incremento (disminución) por otras aportaciones de los propietarios	0	0	0	0	0	0	0
Incremento (disminución) por otras distribuciones a los propietarios	0	0	0	0	0	0	0
Incrementos (disminuciones) por otros cambios en el patrimonio	0	0	0	0	0	0	0
Incremento (disminuciones) por transacciones con acciones propias	0	0	0	0	0	0	0
Incremento (disminución) por cambios las participaciones en propiedad de subsidiarias que no	0	0	0	0	0	0	0
Incrementos (disminuciones) por pago basados en Acciones	0	0	0	0	0	0	0
<b>Total de cambios en patrimonio</b>	<b>0</b>	<b>0</b>	<b>0</b>	<b>87,574</b>	<b>12,045</b>	<b>99,619</b>	<b>99,619</b>
Saldo Final Período Anterior 31/12/2018	600,000	0	0	-204,099	1,940,290	1,736,191	2,336,191

Saldo Inicial del Período 01/01/2019	600,000	0	0	-204,099	1,940,290	1,736,191	2,336,191
Incremento (disminución) por cambios en políticas	0	0	0	0	0	0	0
Incremento (disminución) por correcciones de errores	0	0	0	0	0	0	0
Saldo Inicial Reexpresado 01/01/2019	600,000	0	0	-204,099	1,940,290	1,736,191	2,336,191
Cambios en patrimonio	0	0	0	0	0	0	0
<b>RESULTADO INTEGRAL</b>							
Ganancia (pérdida)	0	0	0	152,921	457,930	610,851	610,851
Otro resultado integral	0	0	0	0	0	0	0
Resultado integral	0	0	0	0	0	0	0
Emisión de patrimonio	0	0	0	0	0	0	0
Dividendos	0	0	0	0	0	0	0
Incremento (disminución) por otras aportaciones de los	0	0	0	0	0	0	0
Incremento (disminución) por otras distribuciones a los	0	0	0	0	0	0	0
Incrementos (disminuciones) por otros cambios en el	0	0	0	0	0	0	0
Incremento (disminuciones) por transacciones con	0	0	0	0	0	0	0
Incremento (disminución) por cambios las	0	0	0	0	0	0	0
Incrementos (disminuciones) por pago basados en	0	0	0	0	0	0	0
<b>Total de cambios en patrimonio</b>	<b>0</b>	<b>0</b>	<b>0</b>	<b>152,921</b>	<b>457,930</b>	<b>610,851</b>	<b>610,851</b>
Saldo Final Período Anterior 31/12/2019	600,000	0	0	-51,178	2,398,220	2,347,042	2,947,042

  
**LUIS CARLOS CASTRO GONZALEZ**  
 Gerente

  
**CARLOS HERMES BAQUERO REY**  
 Contador Público  
 T.P. 67214-T